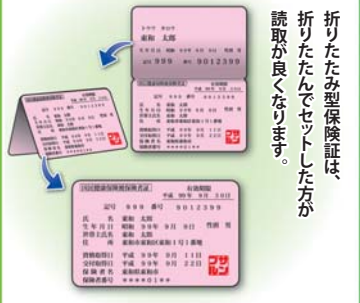
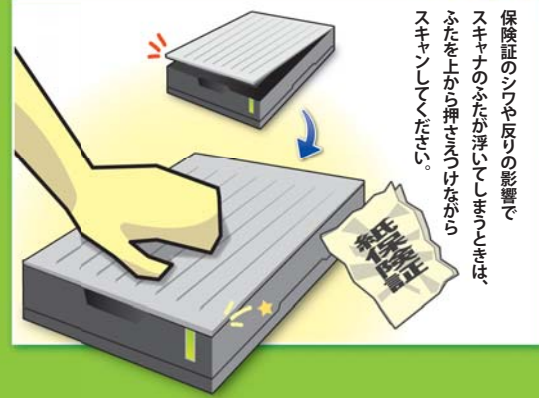
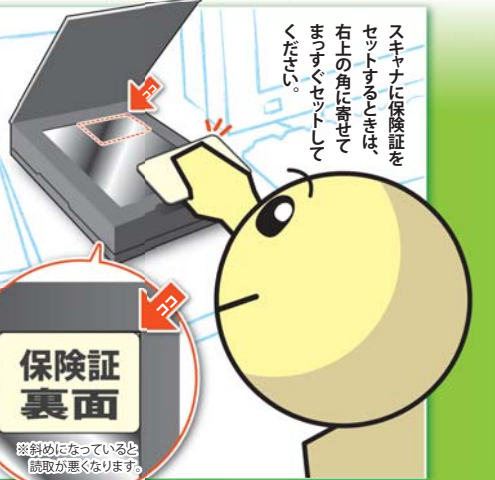




保険証のOCR 使い方のコツ

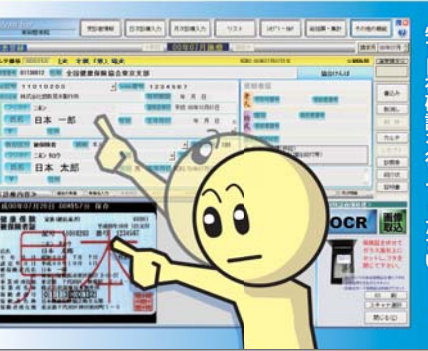


ガラス面やフタの裏側が汚れていると
読取ミスが多くなります。
時々ガラスクリーナー等を
使って拭いてください。

● 読取がむずかしい例 (読取ミスの起こりやすいもの)



文字入力をアシストするツールとして
ご利用ください。



上の例のような保険証でなくても、
OCRは時々読取間違いをします。
必ず目視確認を行ってください。